

LETNO POROČILO 2014

 LOTERIJA
SLOVENIJE

Sreča za vse

Kazalo

A PREDSTAVITEV 05

1 OSEBNA IZKAZNICA	07
2 LASTNIŠKA STRUKTURA	07
3 UPRAVLJANJE DRUŽBE	08
4 NAGOVOR PREDSEDNICE UPRAVE	10
5 POROČILO NADZORNEGA SVETA	12
6 KLJUČNI KAZALNIKI POSLOVANJA	14
7 POSLANSTVO, VIZIJA, VREDNOTE	16
8 POMEMBNI DOGODKI V LETU 2014	18
9 POMEMBNI DOGODKI PO ZAKLJUČKU POSLOVNEGA LETA	20

B POSLOVNO POROČILO 23

1 IGRE	27
2 PRODAJNE POTI	30
3 UPRAVLJANJE S TRŽNIMI ZNAMKAMI	31
4 KORPORATIVNO KOMUNICIRANJE IN DRUŽBENA ODGOVORNOST	32
5 SODELAVCI	33
6 INFORMACIJSKA INFRASTRUKTURA	34
7 UPRAVLJANJE S TVEGANJI	35
8 MEDNARODNO POVEZOVANJE	38
9 ANALIZA USPEŠNOSTI POSLOVANJA	39
10 NAČRTI IN NAPOVEDI	43

C RAČUNOVODSKO POROČILO 45

1 RAČUNOVODSKI IZKAZI	47
2 POROČILO NEODVISNEGA REVIZORJA	52



A PREDSTAVITEV

A PREDSTAVITEV

1 OSEBNA IZKAZNICA

Loterija Slovenije trajno prireja klasične igre na srečo. V skladu z Zakonom o igrah na srečo lahko igre prireja delniška družba, ki ima sedež na območju Slovenije in pridobi koncesijo, ki jo podeli Vlada Republike Slovenije. Prireditelj mora plačevati koncesijsko dajatev, njeno višino določi Vlada.

Ime družbe:	Loterija Slovenije, d. d.
Sedež:	Gerbičeva ulica 99, 1000 Ljubljana
Dejavnost:	92.002 prirejanje iger na srečo, razen v igralnicah
Matična številka:	5022053
Davčna številka:	24224308
Registracija:	Okrožno sodišče v Ljubljani, št. vložka: 1/00841/00, 28. 9. 1989
Osnovni kapital:	3.099.649,00 evrov
Število delnic:	74.280

2 LASTNIŠKA STRUKTURA

Delničarji	Število delnic	Delež
Fundacija za financiranje invalidskih in humanitarnih organizacij - FIHO	29.712	40 %
Kapitalska družba - KAD	18.570	25 %
Slovenski državni holding - SDH	11.142	15 %
Fundacija za financiranje športnih organizacij - FŠO	7.428	10 %
Zaposleni, nekdanji zaposleni in upokojenci	7.428	10 %
Skupaj	74.280	100%

3 UPRAVLJANJE DRUŽBE

Vodenje in upravljanje družbe temelji na zakonskih določilih in določbah statuta družbe. Poteka po dvotirnem sistemu, po katerem družbo vodi uprava, njeno delovanje pa nadzoruje nadzorni svet. Skladno z določbami Zakona o gospodarskih družbah je skupščina delničarjev najvišji organ družbe.

■ SKUPŠČINA

Na XVIII. skupščini, ki je potekala 19. junija 2014, so se delničarji seznanili z letnim poročilom družbe za leto 2013, s poročilom nadzornega sveta o rezultatih preveritve letnega poročila za poslovno leto 2013 ter informacijo o prejemkih članov organov vodenja in nadzora in pravih glede drugih pravic uprave. Delničarji so sprejeli predlog v zvezi z razporeditvijo bilančnega dobička za leto 2013, potrdili in odobrili delo uprave in nadzornega sveta v poslovnem letu 2013 in jima podelili razrešnico. Delničarji so imenovali revizijsko družbo za revidiranje računovodskih izkazov in poslovnega poročila za poslovno leto 2014 ter določili plačilo članov nadzornega sveta.

■ NADZORNI SVET

Nadzorni svet skladno z določili statuta družbe sestavlja deset članov.

Predstavniki delničarjev:	BORIS ŠUŠTARŠIČ (predsednik)
	ALEŠ KARDELJ (namestnik predsednika)
	FRANC KOŠIR (umrl 31. 12. 2014)
	BACHTIAR DJALIL
	ALEŠ REMIH
	IRENA LINZNER

Predstavniki Vlade Republike Slovenije:	DAVID VALENTINČIČ
--	-------------------

Predstavniki zaposlenih:	SIMONA FINK
	BERNARDA KOTAR
	MARJAN SRNEL

■ UPRAVA

Od 1. januarja do 30. junija 2014 je družbo vodila uprava v sestavi Romana Dernovšek (predsednica) in Tim Kocjan (član). Tim Kocjan se je 30. junija upokojil in Nadzorni svet Loterije Slovenije je skladno s statutom družbe s 1. julijem imenoval novega člana uprave, Franca Križana.

■ KORPORATIVNA INTEGRITETA IN DRUŽBENO ODGOVORNO PRIREJANJE IGER NA SREČO

S spoštovanjem načel priporočene poslovne prakse vodenja in upravljanja, korporativne integritete ter družbeno odgovornega prirejanja iger na srečo družba sledi naslednjim usmeritvam in standardom:

- Kodeksu korporativne integritete Loterije Slovenije,
- Strategiji korporativnega družbeno odgovornega ravnanja Loterije Slovenije,
- Kodeksu družbeno odgovornega prirejanja iger na srečo Loterije Slovenije,
- Standardom družbeno odgovornega prirejanja iger na srečo Loterije Slovenije,
- Evropskim standardom družbeno odgovornega prirejanja iger na srečo (European Responsible Gaming Standards - ERGS),
- WLA standardom družbeno odgovornega prirejanja iger na srečo (World Lottery Association),
- Standardu ISO 27001:2012 ter
- Standardu WLA-SCS:2012 (WLA - Security Control Standard).



4 NAGOVOR PREDSEDNICE UPRAVE

Za nami je leto novosti.

Loterija Slovenije je konec leta pričakala spremenjena. Čeprav je družba v fizičnem smislu enaka, pa tudi ljudje s(m)o še vedno tu, smo se v letu 2014 prenovili, spremenili, predvsem pa bistveno premaknili naprej. Ne le, da smo presegli zastavljene letne načrte in precej pred iztekom veljavnosti strateškega načrta izpolnili vse strateške cilje. Naprej smo se premaknili predvsem vsebinsko: v proaktivnem načinu razmišljanja in zavzetosti ekipe ter s še bolj odgovornim in transparentnim načinom delovanja družbe na vseh ravneh.

K novostim so nas resda usmerjale negativne okoliščine (nove, bistveno višje obdavčitve, zahtevne gospodarske razmere in padec kupne moči, ki mu kar ni videti konca), še bolj pa vedno višja pričakovanja - najbolj nas samih, pa tudi potrebe po stabilnem poslovanju s strani prejemnikov koncesijskih dajatev in naših lastnikov.

Začetek leta je zaznamovala povsem prenovljena igra 3x3. Ena najbolj prepoznavnih slovenskih tržnih znamk je z vsakodnevnimi žrebanji in glavnim dnevnim dobitkom 100.000 evrov na novo zaživela, prodajni rezultati pa presegli vsa pričakovanja: realizacijo predhodnega leta za 4,4 krat in poslovni načrt za 2,7 krat, tržno komuniciranje igre pa se je uvrstilo med finaliste nagrade za učinkovitost v komuniciranju, Effie 2014.

Soočeni z novimi obdavčitvami smo se z najpomembnejšimi poslovnimi partnerji dogovorili za nove pogoje sodelovanja in tako zagotovili večjo stroškovno učinkovitost, ob tem pa smo z novim sistemom provizij v primarni prodajni mreži vzpostavili tudi pogoje za stabilnejše financiranje naših prodajalcev.

V drugem četrtletju smo s športnimi stavami in igrami Športne loterije razširili ponudbo naše prodajne mreže, v javnosti pa je najbolj odmevala novica, da smo Slovenci v mednarodni igri Eurojackpot v manj kot šestih mesecih dobili že drugega multimilijonarja. Srečna dobitnika (prvi z 21, drugi pa z 28,2 milijonoma evrov) sta se z eno potezo uvrstila na lestvico najbogatejših Slovencev, s 7,5 milijonov evrov davka od dobitkov pa sta se bistveno okrepila tudi proračuna občin Grosuplje in Žalec. Predvsem zaradi nove matrike igre, ki smo jo uvedli v drugi polovici leta, je prodaja igre Eurojackpot zrasla za 56 %. Odlično kotiramo tudi v mednarodnem merilu: med 31 prireditelji igre se po številu prebivalcev in višini BDP uvrščamo na 25. mesto, po doseženem povprečnem vplačilu na prebivalca pa že od ustanovitve igre zasedamo visoko 4. mesto.

Konec junija se je upokojil gospod Tim Kocjan, dolgoletni predsednik in nazadnje član uprave družbe. S 1. julijem je nadzorni svet na mesto člana uprave imenoval Francija Križana, skupaj sva v drugi polovici leta oblikovala širšo vodstveno ekipo, gonilno silo bodočega razvoja družbe.

Jeseni smo vsebinsko nadgradili najstarejšo igro Loto in stabilizirali njeno pozicijo in prodajo. S 60% deležem v prometu ostaja Loto najbolj uspešna tržna znamka v ponudbi naših iger. S povečanjem skupnega sklada ter spremembo strukture dobitkov smo omogočili hitrejše naraščanje Sedmice, z uvedbo Hitre Loto izbire poenostavili način igranja, z omejitvijo sklada za Sedmico na 5 milijonov evrov pa poskrbeli za višje ostale dobitke in s tem več zadovoljnih udeležencev igre. Kljub veliki akciji iskanja in izjemnemu sodelovanju medijev se nam dobitnik Lotka 6 v višini 1,3 milijone evrov ni oglašil. Vrednost neizplačanega dobitka smo v skladu s pravili igre vrnili v sklad igre Loto.

Tik pred koncem leta smo prejeli Certifikat bonitetne odličnosti, ki potrjuje nadpovprečno bonitetno vrednost družbe in poslovanje z Loterijo Slovenije tudi v prihodnjem obdobju ocenjuje kot varno in zanesljivo.

Leto smo v prvih dneh januarja zaokrožili s potrditvijo novega strateškega načrta, ki bo naše vodilo in vzpodbuda v prihodnjih letih. Z njim smo na novo opredelili naše cilje, vrednote, osmislili poslovanje ter predstavili jasno vizijo in načine za uresničitev zastavljenih vsebin.

Zelo smo zadovoljni z doseženimi rezultati, ki v celoti presegajo načrte in pričakovanja. Zaradi uvedbe novega 10% davka od srečk in specifične naše dejavnosti je bilo pričakovati za 10 % nižji promet (novi davek v strukturi cene igre vpliva na sorazmerno zmanjšanje dobitkov, ki se sicer v veliki meri vračajo v igre, logična posledica je sorazmerno nižji promet). Z novostmi in prilagoditvami pa nam je vendarle uspelo ustvariti promet, primerljiv z letom prej, vse ostale kazalnike pa smo celo bistveno izboljšali.

Ustvarili smo 102,5 milijonov evrov prometa ter dosegli za 13 % višjo dodano vrednost na zaposlenega kot leto prej, v višini 169.425 evrov (dodana vrednost na zaposlenega v Sloveniji je za leto 2013 znašala 39.011 evrov*).

Udeležencem v igrah smo izplačali skupaj kar za 97,5 milijonov evrov različnih dobitkov, od tega v sodelovanju z našimi evropskimi partnerji samo za dva glavna dobitka v igri Eurojackpot kar 49,2 milijona evrov.

Skupne dajatve, ki izhajajo iz dejavnosti Loterije Slovenije, so znašale 38,8 milijonov evrov. 17,4 milijona evrov koncesijskih dajatev sta prejeli obe fundaciji, davek od iger na srečo in davek od srečk je znašal 11,1 milijon evrov, dodatnih 10 milijonov evrov pa so iz naslova davka od dobitkov od udeležencev v naših igrah dobile slovenske občine.

Poslovni izid iz poslovanja znaša 5,6 milijonov evrov, kar je za 29 % več kot leto prej, medtem ko je kazalnik čiste donosnosti kapitala 15,4 % oziroma 2,4 krat več kot leto prej.

Kako torej strniti pogled na minulo leto? Leto najvišjih davkov? Res je. Leto izplačanih milijonov za Slovence? Tudi. Leto priložnosti za spremembe in novosti? Za nas prav gotovo. Doseženi poslovni rezultati, s katerimi premagujemo negativne razmere in črne napovedi ter presegamo pričakovanja, so posledica izjemnega dela vseh sodelavcev družbe ter podpore in odličnega sodelovanja nadzornega sveta, lastnikov, pa tudi ključnih poslovnih partnerjev. Vsi ti v negativnih časih prepoznavajo številne priložnosti in z zavzetim delom soustvarjajo našo zgodbo.

Vse to nam vliva mnogo optimizma in veder pogled naprej. Prepričana sem, da se ob nekoliko boljših ekonomskih razmerah, ki se obetajo Sloveniji, ter ob podpori vseh omenjenih, lahko nadejamo še enega poslovnega leta, na katerega bomo spet ponosni.

Romana Dernovšek
Predsednica uprave

*Vir: Ajpes, Informacija o poslovanju gospodarskih družb v RS v letu 2013

5 POROČILO NADZORNEGA SVETA

LOTERIJA SLOVENIJE, d. d.
LJUBLJANA, Gerbičeva ulica 99

POROČILO NADZORNEGA SVETA DRUŽBE LOTERIJA SLOVENIJE, d. d.
ZA LETO 2014

Na podlagi določil 282. člena Zakona o gospodarskih družbah (v nadaljevanju: ZGD-1) nadzorni svet družbe Loterija Slovenije, d. d. (v nadaljevanju: družba) skupščini družbe daje naslednje poročilo:

Sestava nadzornega sveta

V letu 2014 so bili člani nadzornega sveta:

- predstavniki delničarjev: Boris Šuštaršič (predsednik), Aleš Kardelj (namestnik predsednika), Bachtiar Djalil, Aleš Remih, Irena Linzner in Franc Košir, ki je 31. 12. 2014 umr;
- predstavnik Vlade Republike Slovenije: David Valentinčič;
- predstavniki zaposlenih: Simonka Fink, Bernarda Kotar in Marjan Snel.

Način in obseg preverjanja vodenja družbe med letom

Nadzorni svet je svojo nadzorstveno funkcijo izvrševal predvsem na sejah nadzornega sveta. V poslovnem letu 2014 se je sestel na treh sejah, na katerih je obravnaval redna poročila o poslovanju družbe, spremljal delo uprave in preverjal uresničevanje sprejetih sklepov. To je omogočilo ustrezno seznanjenost nadzornega sveta z doseženimi poslovnimi rezultati, kot tudi uresničevanjem zastavljenih ciljev iz poslovnega načrta. Decembrska seja nadzornega sveta je bila zaradi bolezni članov nadzornega sveta prestavljena na prvi teden januarja 2015.

Nadzorni svet se je na seji 8. aprila 2014 seznanil s poslovanjem družbe v letu 2013 na podlagi revidiranih računovodskih izkazov in skupaj z upravo oblikoval bilančni dobiček za leto 2013 ter pripravil predlog delitve bilančnega dobička za leto 2013. Nadzorni svet je obravnaval in preveril letno poročilo uprave družbe za leto 2013 z revizijskim poročilom, nanj ni imel pripomb in ga je v celoti potrdil. Nadzorni svet je sprejel tudi Poročilo nadzornega sveta Loterije o preverjanju letnega poročila družbe za leto 2013. Nadzorni svet se je seznanil z gradivom za XVIII. skupščino družbe in z njim soglašal. Nadzorni svet je sprejel odstop člana uprave Tima Kocjana, ki se je 1. 7. 2014 upokojil in pooblastil predsednika nadzornega sveta za koordinacijo aktivnosti v zvezi z javnim razpisom za izbiro člana uprave ter imenoval razpisno komisijo. Člani te komisije so bili: Boris Šuštaršič, Aleš Kardelj in Simonka Fink.

Nadzorni svet je na seji 13. junija 2014 obravnaval oceno poslovanja družbe za obdobje januar – maj 2014. Na podlagi poročila razpisne komisije nadzornega sveta o rezultatih ocenjevanja kandidatov za člana uprave, ki so se prijavili na javni razpis, je nadzorni svet s 1. 7. 2014 za člana uprave družbe imenoval Franca Križana.

Na seji 9. septembra 2014 se je nadzorni svet seznanil z izvršenimi sklepi skupščine družbe, s poslovanjem družbe v prvem polletju 2014, z oceno poslovanja za leto 2014, z izhodišči za strateški načrt družbe za obdobje 2015-2018 in izhodišči plana družbe za leto 2015.

Ocena dela uprave in nadzornega sveta

Na podlagi navedenega tekočega spremljanja in nadziranja poslovanja ter vodenja družbe med poslovnim letom ter na podlagi pregleda letnega poročila nadzorni svet ocenjuje, da letno poročilo in v njem vsebovana razkritja prikazujejo dejansko stanje in položaj družbe. Nadzorni svet ocenjuje, da je uprava družbe v poslovnem letu 2014 uspešno in korektno vodila posle družbe ter uspešno uresničevala zastavljene poslovne cilje. Uprava in nadzorni svet sta na sejah dobro sodelovala, pred sejami so člani pravočasno prejeli gradivo, ki je zagotavljalo kakovostne informacije, tako da je bila članom omogočena temeljita priprava na seje.

Preveritev in potrditev letnega poročila, stališče do revizijskega poročila ter predlog uporabe bilančnega dobička

Nadzorni svet je na seji 21. aprila 2015 obravnaval letno poročilo družbe za leto 2014 s poročilom pooblaščenega revizijske družbe UHY Revizija in svetovanje, d.o.o., Vurnikova ulica 2, Ljubljana in ugotovil:

- da je letno poročilo sestavljeno v skladu z ZGD-1, s statutom ter veljavnimi računovodskimi in poročevalskimi zahtevami,
- da letno poročilo vsebuje vse zakonsko obvezne formalne in vsebinske sestavine letnega poročila gospodarske družbe in skladno s tem vse bistvene podatke, ki so potrebni za odločanje o njegovem sprejemu in sprejemu predloga o delitvi bilančnega dobička,
- da je preveril predlog uprave za uporabo bilančnega dobička s formalnega vidika in ugotovil, da je bilo razporejanje čistega dobička skladno z 230. členom ZGD-1, predlog za uporabo bilančnega dobička pa obsega podatke, predpisane v 4. odstavku 293. člena ZGD-1,
- da letno poročilo vsebuje tudi poročilo o opravljeni reviziji računovodskih izkazov. Iz poročil revizorja izhaja, da računovodski izkazi izkazujejo resničen in pošten prikaz finančnega stanja, poslovnega izida in denarnih tokov družbe na dan 31. 12. 2014. Pooblaščen revizor je v poročilu podal pozitivno mnenje brez pridržkov.

Glede na navedeno nadzorni svet po pregledu poročila revizorja v skladu z drugim odstavkom 282. člena ZGD-1 izjavlja, da na letno poročilo nima pripomb in ga potrjuje v celoti, tako da je letno poročilo Loterije Slovenije, d. d. za leto 2014 potrjeno in sprejeto.

Nadzorni svet je v okviru preveritve letnega poročila obravnaval predlog uporabe bilančnega dobička, ki ga skupščini delničarjev uprava in nadzorni svet predlagata v potrditev, in sicer:


Uprava in nadzorni svet skupščini delničarjev predlagata, da se bilančni dobiček za poslovno leto 2014 v skupni višini 4.269.524 evrov uporabi za:

- del bilančnega dobička v višini 3.342.600 evrov za izplačilo dividend delničarjem. Dividenda znaša 45 evrov bruto na delnico;
- del bilančnega dobička v višini 926.924 evrov ostane v prenesenem dobičku.

Nadzorni svet predlaga skupščini, da na podlagi določil 294. člena ZGD-1 potrdi in odobri delo uprave in nadzornega sveta v poslovnem letu 2014 in jima podeli razrešnico.

Ljubljana, 21. april 2015

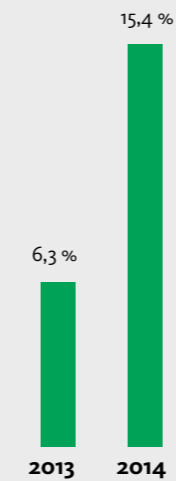
Boris Šuštaršič
Predsednik nadzornega sveta



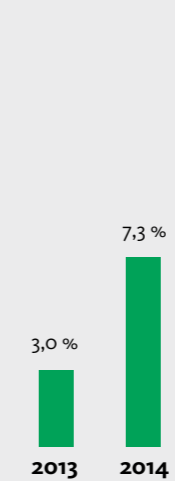
6 KLJUČNI KAZALNIKI POSLOVANJA

KAZALNIK	2013	2014
Promet od iger na srečo v evrih	104.718.171	102.498.607
Poslovni izid iz poslovanja EBIT v evrih	4.321.495	5.556.068
Čisti poslovni izid v evrih	1.632.415	3.657.057
Dajatve v evrih:		
• sklad za dobitke	57.051.900	51.661.891
• izplačani dobitki	50.942.299	97.460.294*
• koncesijske dajatve	20.640.832	17.371.686
• 5% davek od iger na srečo	2.274.043	2.090.512
• 10% davek od srečk	2.193.627	9.026.720
• davek od dobitkov	2.495.602	10.467.858**
Kapital – 31. 12. v evrih	23.397.802	24.098.820
Dodana vrednost na zaposlenega v evrih	150.455	169.425
Čista donosnost kapitala v % - ROE	6,3	15,4
Čista donosnost sredstev v % - ROA	3,0	7,3
Čista donosnost prodaje v % - ROS	1,6	3,9


Čista donosnost kapitala - ROE:



Čista donosnost sredstev - ROA:



Čista donosnost prodaje - ROS:



* V znesku sta upoštevana dva glavna dobitka v igri Eurojackpot v skupni višini 49 milijonov evrov, izplačana z evropskimi partnerji.

** V skladu z Zakonom o davku na dobitke pri klasičnih igrah na srečo se ob izplačilu dobitka, višjega od 300 evrov, odšteje 15% davek, ki ga plača dobitnik, prejme pa občina stalnega prebivališča dobitnika. Iz naslova izplačil glavnih dobitkov v igri Eurojackpot sta občini Grosuplje in Žalec skupaj prejeli 7,2 milijona evrov.

7 POSLANSTVO, VIZIJA, VREDNOTE

■ POSLANSTVO

Skrbimo za to, da so loterijske igre v Sloveniji **zabavne in varne**, da jim udeleženci in splošna javnost **zaupajo ter da so vir financiranja invalidskih, humanitarnih in športnih organizacij**.

Pozicija

Osrednji prireditelj loterijskih iger v Sloveniji.

■ VIZIJA

Naše igre bodo postale del popularne kulture v Sloveniji. Ljudje jih bodo radi igrali, vsi segmenti družbe pa jih bodo sprejemali kot varne in z dobrodelnim učinkom.

Loterija Slovenije bo zaupanja vredna družba, v kateri bo javnost videla zagotovilo za to, da se v Sloveniji igre prirejajo pošteno in z dobrim namenom. Prepoznala nas bo kot ključnega akterja pri zbiranju sredstev za financiranje invalidskih, humanitarnih in športnih organizacij. Znani bomo kot družba z družbeno odgovorno držo, ki se hitro in spretno odziva. Presegali bomo pričakovanja deležnikov in se aktivno povezovali pri izmenjavi znanj, iger in dobrih praks.

Z našimi igrami bomo povezovali ljudi vseh starosti in pri udeležencih vzbujali dobre občutke. Naše prodajne poti bodo dostopne in enostavne. Naši prodajalci bodo vedno pustili odlični vtis, elektronske prodajne poti pa bodo zagotavljale odlično uporabniško izkušnjo. **Delo v naši družbi bo zaposlenim v veselje in ponos. Postali bomo organizacija inovativnih, samoiniciativnih ljudi, ki jih povezujeta poslanstvo in vrednote družbe.**

Jedrna obljuba

Najboljše igre, na družbeno koristen način.

■ VREDNOTE

Proaktivnost

Smo družba, ki vodi z zgledom. Sami prevzemamo odgovornost za svoja dejanja. Smo razvojno naravnani, razmišljamo izven okvirjev in smo vedno prožni pri uvajanju novosti in sprememb.

Skrbnost

Zavedamo se svojega vpliva osrednjega prireditelja iger na srečo. Igre prirejamo skladno z najvišjimi standardi. Znamo prisluhniti in potrudimo se razumeti. Predlagamo poštene rešitve in spoštujemo interese udeležencev iger, prejemnikov koncesijskih sredstev, zaposlenih, lastnikov in širše družbe.

Transparentnost

Smo družba ljudi z integriteto: govorimo, kar mislimo, in delamo, kar govorimo. Naši motivi, sporočila in dejanja so etična. Oblikujemo pregledne rešitve in urejeno okolje, ki ga odlikujejo brezkompromisna varnost informacij, procesov in osebnih podatkov ter najvišji standardi kakovostnega prirejanja iger.

■ KLJUČNA PODROČJA STRATEGIJE

Strateški načrt družbe temelji na premišljenem izvajanju aktivnosti na osmih področjih, ki so ključna za nadaljnje uspešno uresničevanje poslanstva družbe. Gre za področja, ki izhajajo iz prepoznanih strateških izzivov in ki so bistvenega pomena za uresničenje strateških ciljev družbe do leta 2018.

1. Razvoj iger
2. Razvoj prodajnih poti z odlično uporabniško izkušnjo
3. Učinkovito upravljanje tržnih znamk
4. Uveljavitev pozicije skozi korporativno komuniciranje in korporativno družbeno odgovornost
5. Razvoj sodelavcev in organizacijske kulture
6. Učinkovita informacijska infrastruktura
7. Celostno upravljanje s tveganji
8. Mednarodno povezovanje

8 POMEMBNI DOGODKI V LETU 2014

■ JANUAR

Popolna prenova igre 3x3

S popolnoma prenovljeno igro smo dosegli izjemne prodajne rezultate: prodaja je bila v primerjavi z letom 2013 višja za 4,4 krat, glede na plan pa za 2,7 krat.

Prvi Jackpot v Sloveniji: 21 milijonov evrov

V igri Eurojackpot smo izplačali prvi glavni dobiček Jackpot, ki je bil vplačan v Sloveniji.

■ MAREC

Optimizacija prodajnih provizij

V primarni prodajni mreži smo z novim provizijskim sistemom vzpostavili stabilnejše financiranje, z najpomembnejšimi poslovnimi partnerji pa dogovorili nove pogoje sodelovanja in tako zagotovili večjo stroškovno učinkovitost.

Kodeks korporativne integritete

Kodeks določa natančne smernice ter etična pravila vedenja in ravnanja vodstva in vseh zaposlenih v družbi. Upošteva slovenske standarde korporativne integritete ter usmeritve OECD.

■ APRIL

Športne stave tudi na naših prodajnih mestih

Na 21 prodajnih mestih smo ponudbo dopolnili s športnimi stavami in drugimi igrami športne loterije.

■ MAJ

Že drugi Jackpot v Sloveniji: 28,2 milijona evrov

Izplačali smo še en glavni dobiček Jackpot, vplačan v Sloveniji. Gre za rekordni dobiček v zgodovini prirejanja iger na srečo v Sloveniji.

■ JUNIJ

Priznanje Artemida

Predsednica uprave Romana Dernovšek je prejela priznanje Združenja Manager za trajni prispevek k razvoju ženskega managementa.

■ JULIJ

Imenovanje novega člana uprave

Tim Kocjan, dolgoletni predsednik in nazadnje član uprave, se je 30. junija upokojil. Za novega člana uprave je nadzorni svet imenoval Franca Križana, ki je mandat nastopil 1. julija.

■ SEPTEMBER

Prenova igre Loto

Prenovili smo Loto, najstarejšo in najbolj popularno slovensko igro. S spremembami višine in strukture skladov ter uvedbo enostavnejšega igranja smo zadržali tržno pozicijo in priljubljenost igre.

■ OKTOBER

Sprememba igre Eurojackpot

Nadgradili smo matriko igre Eurojackpot ter jo pričeli prirejati še na Češkem in Madžarskem. Na ta način sklad za glavni dobiček narašča še hitreje, igra pa je bolj zanimiva.

■ NOVEMBER

Vrnitev neizplačanih 1,3 milijone evrov v igro

Kljub obsežni iskalni akciji je dobiček Lotko 6 ostal neizplačan. Skladno s pravili igre smo znesek vrnili v igro Loto, v sklad za dobiček Sedmica.

■ DECEMBER

Podaljšanje koncesijskih pogodb

Vladi Republike Slovenije smo oddali vloge za podaljšanje koncesijskih pogodb za igre Loto, Ekspres loterija, Hip igra in 3x3.

Certifikat bonitetne odličnosti

Prejet certifikat potrjuje nadpovprečno poslovanje oziroma boniteto vrednosti družbe ter napoveduje varnost poslovanja v naslednjih dvanajstih mesecih.

9 POMEMBNI DOGODKI PO ZAKLJUČKU POSLOVNEGA LETA

■ JANUAR 2015

Potrjen Strateški načrt

Nadzorni svet Loterije Slovenije je v začetku januarja potrdil Strateški načrt družbe za obdobje od leta 2015 do leta 2018.

Nova vizija, poslanstvo in vrednote

V Strateškem načrtu smo opredelili novo poslanstvo, vizijo in vrednote Loterije Slovenije.

■ FEBRUAR 2015

Prenova Super Lota

Po novem je žrebanje le eno, če glavni dobitki niso vplačani, vrednosti njihovih skladov razdelimo med vse ostale dobitke.

Finalisti Effie 2014

Strokovna žirija je tržno komuniciranje igre 3x3 uvrstila med najboljše prakse na področju učinkovitega komuniciranja v Sloveniji.

■ MAREC 2015

Imenovanje nominacijske komisije

Nadzorni svet je imenoval nominacijsko komisijo, ki bo zagotovila transparentno in kakovostno izbiro kandidatov, ki bodo mandat nastopili 1. junija 2015.

Izbris hipoteke

Okrajno sodišče v Ljubljani je 16. marca 2015 na podlagi izbrisne pobotnice oziroma dovoljenja izbrisalo vknjiženi hipoteki Banke Celje d.d. in Nove Ljubljanske banke d.d. na nepremičninah Doma starejših občanov v Horjulu.



B POSLOVNO POROČILO

B POSLOVNO POROČILO

■ PROMET

S prirejanjem iger na srečo smo v letu 2014 ustvarili 102,5 milijonov evrov prometa in načrtovane prodajne cilje presegle za 10 %. Dodana vrednost na zaposlenega je znašala 169.425 evrov, kar je za 13 % več kot leto prej.

Najpomembnejša igra v ponudbi Loterije Slovenije je Loto, njen delež v strukturi celotnega prometa znaša 60 %.

Zelo visoko rast prodaje dosegamo z igro Eurojackpot, ki smo jo začeli prirejati leta 2012. V letu 2013 je bila prodaja višja za 44 %, v letu 2014 pa kar za 56 % v primerjavi s predhodnim letom. S 27 % deležem v strukturi celotnega prometa se je igra močno utrdila na drugem mestu.

Izjemne prodajne rezultate smo dosegli s prenovljeno igro 3x3, saj je bila prodaja v primerjavi z letom 2013 višja za 4,4 krat, glede na plan pa za 2,7 krat.

PROMET LOTERIJE SLOVENIJE v evrih

Igre	Realizacija 2013	Plan 2014	Realizacija 2014	IND. 4/2	IND. 4/3
Loto	74.156.235	62.610.000	61.894.997	83	99
Eurojackpot	17.877.362	17.500.000	27.809.547	156	159
Skupaj	92.033.597	80.110.000	89.704.544	97	112
Ekspres loterija	1.157.082	1.000.000	1.295.768	112	130
Izredna srečka	8.076.991	8.300.000	6.180.745	77	74
Kviz srečka	1.066.139	950.000	946.046	89	100
Spletne igre	1.281.737	1.300.000	1.450.724	113	112
Skupaj	11.581.949	11.550.000	9.873.283	85	85
3x3 plus 6	580.108	950.000	2.542.083	438	268
Deteljica	188.387	140.000	165.027	88	118
Astro	334.131	250.000	213.670	64	85
Skupaj	1.102.626	1.340.000	2.920.780	265	218
SKUPAJ	104.718.172	93.000.00	102.498.607	98	110

■ DAJATVE

V letu 2014 so udeleženci v igrah Loterije Slovenije, obe fundaciji, država in slovenske občine prejele skupno kar 136,5 milijonov evrov. Največji delež predstavljajo izplačani dobitki v višini 97,5 milijonov evrov, od tega sta znašala dva glavna dobitka Jackpot, ki smo ju izplačali v sodelovanju z našimi evropskimi partnerji, kar 49 milijonov evrov. Koncesijske dajatve so znašale 17,4 milijonov evrov, davek od iger na srečo in davek od srečk 11,1 milijon evrov, dodatnih 10 milijonov evrov pa so iz naslova davka od dobitkov od udeležencev v naših igrah dobile slovenske občine.

■ DOBITKI

Udeležencem v igrah smo v letu 2014 izplačali skupaj 97.460.294,32 evrov oz. 5.814.209 različnih dobitkov, od tega v sodelovanju z našimi evropskimi partnerji dva glavna dobitka v igri Eurojackpot v vrednosti kar 49 milijonov evrov.

DOBITKI NAD 100.000 evrov

Dobitek	Vrednost	Kraj vplačila
LOTO		
Sedmica	3.826.930,97	eloterija.si
	2.077.351,02	Ljubljana
	2.886.714,15	Jesenice
	672.329,39	Grosuplje
	352.276,34	Koper
7 plus	1.583.677,39	Koper
	1.197.242,99	Deskle
	689.975,07	Ljubljana
Lotko 6	641.175,91	Kranj
	376.850,21	Ljubljana
	100.000,00	Ptuj

EUROJACKPOT

Dobitek 5+2 - Jackpot	28.207.473,90	Žalec
	21.047.334,80	Grosuplje
Dobitek 5	141.261,70	Brezovica

SUPER LOTO

Super Sedmica	1.256.125,80	Slovenj Gradec
Super Lotko 6	128.139,23	Selnica ob Dravi

3x3 PLUS 6

Dobitek 3x3	100.000,00	Prevalje
	100.000,00	Muta
	100.000,00	Ljubljana
	100.000,00	Vrhnik
	100.000,00	Murska Sobota
	100.000,00	Hrastnik
	100.000,00	Idrija

1 IGRE

■ LOTO

Loto ohranja status igre, v kateri sodeluje največ Slovencev. Kljub slabšim tržnim razmeram, uvedbi primerljive nove igre Eurojackpot in vplivu novega davka smo predvsem zaradi nenehnega nadgrajevanja igre uspeli ohraniti promet in zadržati vodilni delež igre v prometu družbe. Ta je v letu 2014 znašal dobrih 60 %.

S povečanjem skupnega sklada ter spremembo strukture dobitkov smo omogočili hitrejše naraščanje glavnega dobitka. Z uvedbo Hitre Loto izbire smo poenostavili način igranja. Z omejitvijo Sedmice na 5 milijonov evrov preprečujemo razvrednotenje glavnega dobitka, predvsem pa srečo omogočamo več dobitnikom, saj bodo sredstva za Sedmico, višja od 5 milijonov evrov, omogočala hitrejšo rast nižjih dobitkov.

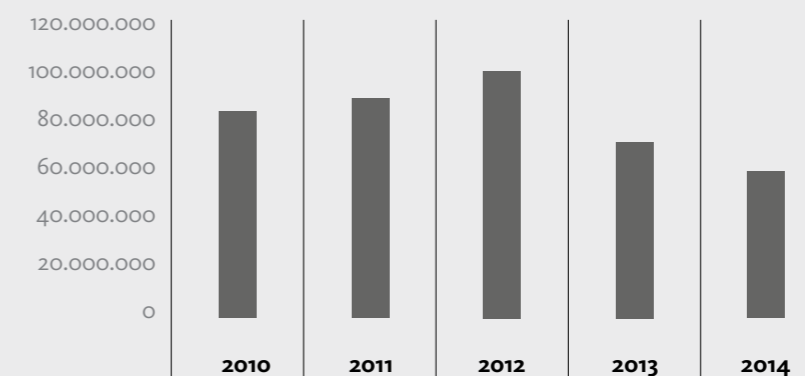
V sklopu vsebinskih nadgradenj igre smo spremenili koncept prirejanja izrednih krogov Super Lota. Namesto dosedanjih desetih smo uvedli le eno žrebanje, ohranili pa smo princip delitve sklada za glavni dobitek v vse nižje dobitke v primeru, ko glavni dobitek ni vplačan. S tem smo poskrbeli za dodatno motiviranje vseh udeležencev igre.

V letu 2014 smo pri igri Loto zabeležili dolg prenos glavnega dobitka Sedmice, ki je narasla na 3,8 milijonov evrov.

Kljub obsežni iskalni akciji dobitnika je ostal neizplačan dobitek Lotko 6, vreden 1,3 milijone evrov. Skladno s pravili igre smo dobitek vrnil v igro Loto.

S prodajo igre Loto smo realizirali 61,9 milijonov evrov prometa, kar je v okviru načrtovanega.

PROMET IGRE LOTO
v obdobju od 2010 do 2014 v evrih



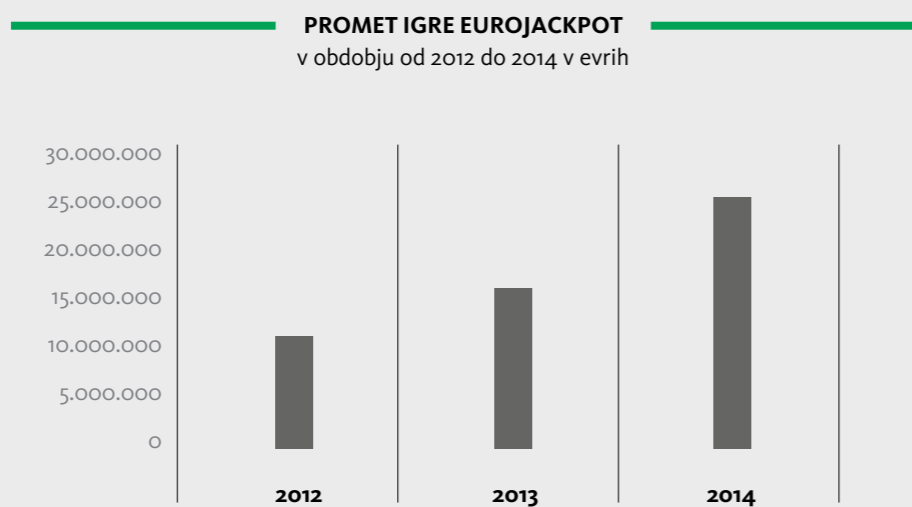
■ EUROJACKPOT

Eurojackpot je druga največja igra v ponudbi Loterije Slovenije, ki jo prirejamo od ustanovitve igre v letu 2012. V letu 2014 smo v primerjavi s prejšnjim letom dosegli 56% rast prometa.

Naši prodajni rezultati so izjemni tudi v mednarodnem merilu, saj se med 31 prireditelji po številu prebivalcev in višini BDP na prebivalca uvrščamo na 25. mesto, po doseženem povprečnem vplačilu na prebivalca pa na visoko 4. mesto.

Oktobra sta se 29 prirediteljem iz 14 evropskih držav pridružili Češka in Madžarska, hkrati pa smo spremenili matriko igre, kar je omogočilo še hitrejše naraščanje glavnega dobitka. Maja je bil glavni dobitek Jackpot že drugič vplačan v Sloveniji. 28,2 milijona evrov vreden Jackpot je rekordni dobitek v zgodovini prirejanja iger na srečo v Sloveniji.

S prodajo igre Eurojackpot smo realizirali 27,8 milijonov evrov prometa, kar je 59 % več od planiranega.



■ 3x3

V začetku leta smo v celoti prenovili igro 3x3, po novem je to igra z vsakodnevnimi žrebanji, glavnim dnevnim dobitkom 100.000 evrov in fiksnimi dobitki.

S prenovitvijo igre smo nagovorili igralce, ki si želijo enostavne, hitre igre z vnaprej znano in stalno vrednostjo dobitkov. To so tudi igralci, ki igrajo za razvedrilo, so zadovoljni z manjšimi dobitki in ne sanjajo o fantastičnih milijonskih dobitkih.

Prodaja 3x3 je presegla vsa pričakovanja - realizacijo predhodnega leta za 4,4 krat, plan prodaje pa za 2,7 krat.

Strokovna žirija Effie je tržno komuniciranje igre 3x3 uvrstila med finaliste Effie 2014 in s tem med najboljše prakse na področju učinkovitega komuniciranja v Sloveniji.

■ SREČKE

V letu 2014 smo izdali sedem novih emisij srečk, pet serij paketkov ter realizirali skupno 8,4 milijone evrov prometa. Skladi za dobitke so znašali med 60 in 80 %.

Srečke so po velikosti prometa na tretjem mestu, s prodajnega vidika pa so bile v letu 2014 najuspešnejše tematske srečke Velikonočka, Čarobnica in Novoletna srečka.

■ SPLETNE IGRE

V letu 2014 smo s spletnimi igrami ustvarili 1,5 milijonov evrov prometa, kar je 12 % več od načrtov in 13 % več kot v letu 2013.

Razvili smo štiri nove spletne igre, tako da je bilo konec leta igralcem na spletnem portalu eloterija.si na voljo 30 različnih iger. Igre se med seboj razlikujejo predvsem po načinu igranja in oblikovni podobi.

■ ASTRO IN DETELJICA

Tako Astro kot tudi Deteljica sta stari igri, kjer promet že nekaj let pada. Ker igri nimata razvojnih možnosti, ju bomo v letu 2015 umaknili iz naše ponudbe.

2 PRODAJNE POTI

■ KLASIČNE PRODAJNE POTI

Konec leta 2014 smo imeli 1.092 prodajnih mest. Na 835 prodajnih mestih smo bili prisotni s celotnim programom iger Loterije Slovenije, na 257 prodajnih mestih pa le s srečkami. Eno prodajno mesto s celotnim programom iger v povprečju pokriva 2.400 prebivalcev Slovenije, v tujini to povprečje znaša 2.700 prebivalcev.

Primarna prodajna mreža obsega 128 prodajnih mest, katerih osnovna dejavnost je prodaja iger Loterije Slovenije, glavna konkurenčna prednost pa visoka strokovnost in kakovost storitev. Osnovno ponudbo na 19 prodajnih mestih dopolnjuje trafčni program, na 21 prodajnih mestih pa igre Športne loterije.

Sekundarna prodajna mreža obsega 964 prodajnih mest in jo sestavljajo bencinski servisi Petrol, prodajna mesta Pošte Slovenije, trafike 3Dva in prodajna mesta Dela prodaje. S ponudbo naših iger smo tako prisotni v krajih, kjer bi bila lastna prodajna mesta manj učinkovita.

V primarni prodajni mreži smo z novim provizijskim sistemom vzpostavili stabilnejše financiranje posrednikov, z najpomembnejšimi poslovnimi partnerji pa dogovorili nove pogoje sodelovanja in tako zagotovili večjo stroškovno učinkovitost.

Rezultati raziskave Skriti kupec, s pomočjo katere v celotni prodajni mreži ugotavljamo kvaliteto naših storitev in stopnjo odličnosti odnosov prodajnega osebja do kupcev, so zelo dobri. Posebej zadovoljni smo s kakovostjo storitev v primarni prodajni mreži, kjer znaša stopnja splošnega zadovoljstva 91 %, stopnja primerne obravnave kupcev 96 %, kar 91 % pa bi naše poslovalnice priporočilo prijateljem.

■ DIGITALNE PRODAJNE POTI

Na portalu eloterija.si ponujamo preko 30 različnih iger: poleg Lota in Super Lota še Eurojackpot, 3x3 in 30 spletnih iger. Delež digitalnih prodajnih poti vseskozi narašča in je v letu 2014 dosegel več kot 6% delež v celotnem prometu družbe.

V letu 2014 smo v smeri odlične uporabniške izkušnje uvedli naslednje novosti in nadgradnje:

- ponudbo smo razširili s prenovljeno igro 3x3, kjer je prodaja preko spleta že v prvem letu preseгла povprečno prodajo ostalih iger,
- uporabnikom smo uspešno predstavili štiri nove spletne igre,
- pri igri Loto smo dodali možnost Hitre Loto izbire,
- zagotovili smo prilagajanje spletnega portala velikosti zaslona mobilnih naprav.

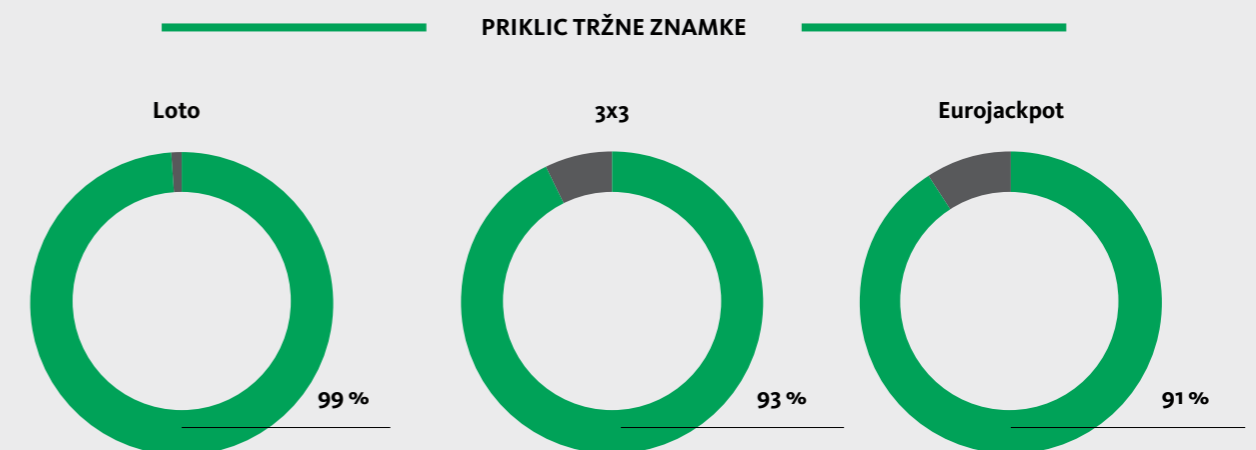
3 UPRAVLJANJE S TRŽNIMI ZNAMKAMI

Loterija Slovenije je hiša mnogih tržnih znamk. Nekatere med njimi, kot so Loto, Eurojackpot in 3x3, sodijo med najbolj prepoznavne slovenske tržne znamke.

Po zadnji tržni raziskavi (Ipsos, Analiza trga in igralcev iger na srečo, 2014) se klasičnih iger na srečo udeležuje 70 % polnoletnih Slovencev, od tega jih 42 % sodeluje izključno v igrah Loterije Slovenije. Z raziskavo spremljamo predvsem igralne navade, demografijo in življenjski slog igralcev, na tej osnovi pa skrbimo za nadgrajevanje strategije in identitetnega sistema tržnih znamk Loterije Slovenije.

Loto je med Slovenci najbolj prepoznavna igra, podprt priklic te tržne znamke znaša kar 99 %. Pri tržni znamki 3x3 znaša podprt priklic 93 %, pri tržni znamki Eurojackpot pa 91 %. Najpomembnejše aktivnosti v letu 2014 so bile:

- pri igri Loto smo pričeli z razvojem novega identitetnega sistema tržne znamke, ki bo v nadaljevanju osnova za nadgradnjo ostalih tržnih znamk,
- komunikacijsko smo podprli nadgradnjo Lota s Hitro Loto izbiro,
- s komuniciranjem iskanja neizplačanega Lotko dobitka smo pritegnili izjemno zanimanje širše javnosti,
- pripravili smo kampanjo tržnega komuniciranja ob prenovi igre 3x3, ki je bila konec leta uvrščena med finaliste za nagrado učinkovitosti v komuniciranju, Effie 2014,
- izvajali smo občasne - priložnostne akcije podvojenih oz. potrojenih dobitkov v igri 3x3,
- v igri Eurojackpot smo s korporativno komunikacijsko kampanjo podprli izplačilo dveh glavnih dobitkov in tako vplivali na povečanje prepoznavnosti igre,
- pozicijo igre Eurojackpot smo dodatno utrjevali s prisotnostjo na pomembnejših športnih dogodkih,
- pričeli smo projekt prenove identitetnega sistema srečk.



4 KORPORATIVNO KOMUNICIRANJE IN DRUŽBENA ODGOVORNOST

■ KORPORATIVNO KOMUNICIRANJE

Na področju korporativnega komuniciranja smo posebno pozornost namenjali stalni skrbi za transparentnost delovanja. S proaktivnostjo in natančnostjo smo poskrbeli, da so bile vsem deležnikom vedno na voljo verodostojne in jasne informacije o zanje pomembnih področjih našega delovanja.

Skrbeli smo tudi za kakovostno interno komuniciranje, predvsem v smislu zagotavljanja osveščenosti zaposlenih glede poslanstva in ciljev družbe. Pripravili in izvedli smo številne aktivnosti, s katerimi smo v internem okolju vzpodbujali skupno sodelovanje, povezovanje in ustvarjalnost sodelavcev.

Osnovno vodilo pri komuniciranju z mediji so bili pravočasni in kakovostni odnosi, z mediji komunicira pooblaščen oseba. Na ta način gradimo ugled kredibilnega vira informacij in se izogibamo morebitnim nekonsistentnostim v odnosu do medijev.

■ DRUŽBENA ODGOVORNOST

Naše poslovanje je že v osnovi družbeno odgovorno, saj je ključni namen prirejanja loterijskih iger zbiranje sredstev za invalidske, humanitarne in športne organizacije. Skladno s tem smo tudi v letu 2014 aktivno skrbeli za uspešno uresničevanje širšega družbenega poslanstva in za dolgoročno ohranjanje obsega in stabilnosti vira financiranja omenjenih organizacij.

Skrbimo za varnost igralcev, družbeno sprejemljivost loterijskih iger ter za splošno varnost informacij in podatkov, posebno pozornost pa namenjamo aktivni skrbi za ranljive skupine prebivalstva. Pristojne revizijske institucije evropskega in svetovnega loterijskega združenja so nas zaradi izpolnjevanja najzahtevnejših pogojev uradno prepoznale kot družbeno odgovornega prireditelja iger na srečo.

V lanskem letu smo sprejeli Kodeks korporativne integritete, ki od vseh zaposlenih terja ničelno toleranco do nezakonitega in neetičnega ravnanja. Podlaga za sprejem kodeksa so bili Strategija korporativnega družbeno odgovornega ravnanja Loterije Slovenije, Slovenske smernice korporativne integritete ter smernice OECD o notranjih kontrolah, etiki in skladnosti.

Da bi okrepili naš pozitiven vpliv smo oblikovali jasne kriterije, na podlagi katerih vstopamo v sponzorska, donatorska in druga partnerstva. Tako zagotavljamo večjo učinkovitost vloženih sredstev (sponzorstva) in podpiramo delovanje organizacij s človekoljubnim namenom (donacije).

5 SODELAVCI

Z zgledom in interno komunikacijo smo tudi v letu 2014 oblikovali organizacijsko kulturo zavzetosti in sodelovanja, medsebojnega dialoga in spoštovanja, povečevali pripadnost in povezanost sodelavcev ter njihovo identifikacijo s poslanstvom, vizijo in vrednotami družbe. Krepili smo pozitivno klimo, vzpodbujali ustvarjalno radovednost, inovativnost, učenje, nagrajevali nadpovprečne dosežke in sodelovanje ter omogočali strokovno in osebno rast sodelavcev.

V letu 2014 so bile naše aktivnosti usmerjene v:

- razvoj homogene vodstvene ekipe, ki učinkovito vodi, komunicira in motivira ostale sodelavce,
- razvoj odlično usposobljene in motivirane ekipe ključnih in perspektivnih kadrov,
- povečevanje zavzetosti in sodelovanja ter prevzemanja iniciative in odgovornosti vseh sodelavcev,
- spodbujanje učenja, strokovnega razvoja in osebne rasti sodelavcev,
- zagotavljanje varnega delovnega okolja in skrb za zdravje sodelavcev (ŠKD Deteljica),
- vzpostavitev kompetenčnega modela, ki bo osnova za razvoj tistih znanj in kompetenc sodelavcev, ki podpirajo vizijo in strateške cilje družbe.

■ Ključni kazalniki o zaposlenih za leto 2014

- število zaposlenih: 59
- povprečna starost zaposlenih: 48 let
- delež žensk med zaposlenimi: 56 %
- delež žensk, zaposlenih na vodilnih in vodstvenih delovnih mestih: 66 %
- delež zaposlenih za nedoločen čas: 98,3 %
- bolniška odsotnost: 1,3 %
- fluktuacija: 1,5 %

■ Izobraževanje zaposlenih v letu 2014

- povprečna letna investicija v izobraževanje na zaposlenega: 412 evrov

■ Izobrazbena struktura zaposlenih v letu 2014

- podiplomska izobrazba: 6,8 %
- visoka strokovna / univerzitetna izobrazba: 35,6 %
- višješolska izobrazba: 16,9 %
- srednješolska izobrazba: 33,9 %
- poklicna izobrazba ali manj: 6,8 %

■ Dodatno pokojninsko zavarovanje v letu 2014

- polna premija: 5,84 % bruto plače zaposlenega

6 INFORMACIJSKA INFRASTRUKTURA

Podpora igram: za prenovu igre 3x3 z avtomatskim žrebanjem smo razvili podporo za izvajanje žrebanj s pomočjo generatorja naključnih števil, za avtomatsko zaključevanje in obdelavo iger ter generiranje poročil o igrah. Vpeljali smo verodostojen in preverljiv način arhiviranja podatkov o vplačilih igre v elektronski obliki.

Razpoložljivost informacijskega sistema: za zagotavljanje delovanja ključnih poslovnih in podpornih procesov v primeru nepredvidljivih sprememb smo izvajali plan neprekinjenega delovanja. Za potrebe zagotavljanja razpoložljivosti informacijskega sistema smo izvedli testiranja možnih odpovedi delovanja.

Testna okolja in testiranje: namestili smo virtualno infrastrukturo za testna okolja, vzpostavili okolje za potrebe razvoja, testno okolje za izvajanje testov aplikacij in replikacijsko okolje, ki predstavlja trenutno sliko produkcije. Proces izvedbe testnih postopkov smo razširili na več udeležencev in tako izboljšali kakovost testiranj, kar je posledično vplivalo na zmanjšanje napak in odpovedi delovanja.

Podatkovno skladišče: izkoristili smo nove funkcionalnosti podatkovnega skladišča. Z uporabo avtomatskih poročil smo omogočili dostavo zelenih podatkov na uporabnikov elektronski naslov ob določenem terminu na eni strani in na drugi z optimizacijo postopkov priprave podatkov zagotovili hitrejšo razpoložljivost le-teh.

■ NALOŽBE V INFORMACIJSKO INFRASTRUKTURO

V informacijsko infrastrukturo smo implementirali profesionalno rešitev, ki združuje varnostno kopiranje in replikacijo v enem izdelku za hitro obnovo virtualnega okolja, z novimi tiskalniki za tiskanje potrdil o vplačilu na prodajnih mestih pa znižujemo prepoznana tveganja v prodajnem procesu.

Na prodajnih mestih smo izpeljali menjavo računalniške opreme z novimi krmilnimi enotami in tako zagotovili nemoten potek prodaje in omogočili stalno nadgrajevanje s sodobnimi prodajnimi funkcionalnostmi. Ostale pomembnejše naložbe na področju informacijske tehnologije se nanašajo na razvoj programske opreme za podporo novim in spremembam obstoječih iger, licenčne obveznosti in stroške vzdrževanja.

7 UPRAVLJANJE S TVEGANJI

V družbi imamo vzpostavljen sistem za prepoznavanje, ocenjevanje in spremljanje tveganj po poslovnih procesih in sredstvih. Tveganja in preventivne ukrepe zajema register tveganj, ki ga uporabljamo pri vsakodnevem delovanju in dopolnjujemo na podlagi sprememb ali novosti na področju produktov, procesov in sredstev.

Notranji nadzor nad upravljanjem s tveganji zagotavljamo preko posebej organizirane notranje revizijske dejavnosti, ki spremlja in ocenjuje kakovost sistema, in sicer z rednimi pregledi učinkovitosti in zanesljivosti notranjega kontrolnega okolja.

V letu 2014 je nadzorni organ (FURS - Finančna uprava Republike Slovenije) opravil 13 podrobnih pregledov prirejanja naših iger, zunanji revizorji pa redni revizijski pregled računovodskih izkazov ter letno presojo skladnosti informacijskega sistema z Uredbo o podrobnejših pogojih. Vsi pregledi so bili zaključeni pozitivno, brez večjih neskladnosti.

Preko presoj certifikatov vsako leto izvajamo tudi zunanji nadzor upravljanja s tveganji. V letu 2014 sta stopila v veljavo prenovljena standarda ISO/IEC 27001:2013 in WLA SCS:2012, zato so bile vse spremembe in novosti vključene v obstoječi sistem, kar je pomenilo tudi pregled in prilagoditev politike, ocen tveganj, procesov in postopkov. V skladu s tem smo oktobra izpeljali podrobnejši pregled sistema upravljanja informacijske varnosti s strani nemškega presojevalca. Certifikacijska presoja je bila zelo uspešna in zato oba certifikata ponovno potrjena.

V letu 2014 ni prišlo do večje izpostavljenosti tveganjem, kar potrjuje dobro delovanje sistema upravljanja s tveganji. Izpostavljenost posameznim tveganjem (poslovna, finančna in tveganja delovanja) smo ocenili kot nizka, zmerna ali visoka.

Opis tveganja	Način obvladovanja	Izpostavljenost
POSLOVNA TVEGANJA		
Tveganja, ki so povezana z dolgoročnim poslovanjem naše družbe	<ul style="list-style-type: none"> transparentno in odgovorno prirejanje iger na srečo 	Zmerna
Tveganje zagotavljanja kratkoročnega in dolgoročnega ustvarjanja poslovnih prihodkov	<ul style="list-style-type: none"> razvoj novih produktov sodelovanje z drugimi prireditelji iger na srečo 	Zmerna
Tveganja obvladovanja poslovnih procesov ter zagotavljanja kakovosti	<ul style="list-style-type: none"> izpolnjevanje in vzdrževanje kriterijev iz certifikatov ISO/IEC 27001:2013, WLA SCS:2012 in certifikata »Responsible Gaming Certificate« 	Nizka
Tveganja na področju kadrov	<ul style="list-style-type: none"> sistematično delo s ključnimi kadri izobraževanje in informiranje zaposlenih in drugih deležnikov družbe 	Nizka
Tveganja obvladovanja dokumentacije	<ul style="list-style-type: none"> vzpostavitev e-arhiva 	Zmerna

FINANČNA TVEGANJA*

Kreditna tveganja	<ul style="list-style-type: none"> omejevanje višine investiranih sredstev v posamezno naložbo investiranje v naložbe, ki so globalno razpršene in po panogah spremljanje finančnega stanja izdajatelja 	Zmerna
Likvidnostno tveganje	<ul style="list-style-type: none"> načrtovanje finančnih tokov: družba vse poslovne obveznosti do dobaviteljev, zaposlenih, države in igralcev poravnava redno na dan zapadlosti razširitev nabora bank, s katerimi sodelujemo spremljanje bonitete bank redni odlivi, pokriti za šest mesecev vnaprej 	Nizka
Tržna tveganja	<ul style="list-style-type: none"> spremljanje finančnih trgov in gibanja tečajev sodelovanje z borzno-posredniškimi družbami na področju svetovanja 	Nizka

Opis tveganja	Način obvladovanja	Izpostavljenost
TVEGANJA DELOVANJA**		
Tveganje motenj v poslovnih procesih zaradi motenj na področju informacijskega sistema	<ul style="list-style-type: none"> izvajanje testiranj načrta neprekinjenega delovanja, neodvisni varnostni pregledi 	Zmerna
Tveganje uvajanja novosti na področju informacijske tehnologije	<ul style="list-style-type: none"> večji poudarek izvajanju testnih postopkov in razširitev izvajanja testiranj na več udeležencev omejevanje pooblastil za izvajanje posegov na informacijskih sredstvih 	Zmerna
Tveganje nezadostne razpoložljivosti testnih okolij	<ul style="list-style-type: none"> postavitev virtualne infrastrukture za testno okolje 	Zmerna
Tveganje nezmožnosti implementacije sodobnih rešitev v postopkih prodaje iger	<ul style="list-style-type: none"> nakup performančno ustrezne strojne opreme 	Zmerna
Tveganje učinkovitosti razvojnih projektov	<ul style="list-style-type: none"> vođenje projektov po prioriteti in obsegu posameznega projekta 	Nizka
Tveganje izpada zaposlenih na ključnih delih poslovnih procesov	<ul style="list-style-type: none"> Načrt neprekinjenega poslovanja, organizirano nadomeščanje, popis pomembnejših aktivnosti v navodilih za delo 	Nizka
Tveganja izgube dokumentacije	<ul style="list-style-type: none"> shranjevanje dokumentacije v e- arhiv 	Nizka

* Spremenjena zakonodaja na področju bančništva je prinesla večje tveganje neizpolnitve obveznosti podrejenih bančnih finančnih instrumentov. Spremembi poštene vrednosti so bile zato podvržene naložbe v slovenske bančne obveznice, ki so vse do leta 2013 veljale za manj tvegane naložbe.

** Interni Načrt neprekinjenega poslovanja opisuje sistem upravljanja neprekinjenega poslovanja in vsebuje scenarije nepričakovanih okoliščin ali izrednih dogodkov ter rešitve, ki zagotavljajo takojšnje delovanje ključnih poslovnih procesov. V družbi vsako leto izpeljemo test Načrta neprekinjenega poslovanja, tudi v letu 2014 smo testiranje izpeljali uspešno.

8 MEDNARODNO POVEZOVANJE

Tudi v letu 2014 smo aktivno sodelovali v mednarodnem združenju Evropskih loterijskih organizacij (European Lotteries - EL), Svetovnem loterijskem združenju (World Lottery Association - WLA) in združenju Eurojackpot.

Predsednica uprave Romana Dernovšek je bila aktivna članica skupščine Eurojackpot, član uprave Franci Križan pa nas je zastopal v Izvršnem odboru Evropskih loterijskih organizacij. Z udeležbo v upravnih in izvršilnih odborih dejavno vstopamo v skupni evropski prostor, kar nam omogoča ustvarjanje novih priložnosti, bilateralno sodelovanje in študijske obiske najboljših prirediteljev ter s tem preseganje omejitev slovenskega prostora.

Lastno znanje s področja prirejanja loterijskih iger ves čas nadgrajujemo z dobrimi mednarodnimi praksami na področju razvoja, tržnega komuniciranja in prodajnih poti in si tako odpiramo možnosti za nove povezave po vzoru sodelovanja v združenju Eurojackpot. Tudi v Sloveniji aktivno sodelujemo v pomembnih stanovskih združenjih in zbornicah, krepimo sodelovanje s strateškimi partnerji in sodelujemo z najboljšimi strokovnjaki pri strokovnih temah, kjer zaradi majhnosti ekipe nimamo lastnih strokovnjakov.

9 ANALIZA USPEŠNOSTI POSLOVANJA

PRIHODKI IN ODHODKI v evrih

Opis	Leto 2013	Plan 2014	Leto 2014	IND 4/2	IND 4/3
1	2	3	4	5	6
Promet	104.718.171	93.000.000	102.498.607	98	110
10% davek od srečk	2.193.626	8.463.000	9.026.720	411	107
5% davek od iger	2.274.043	1.835.600	2.090.512	92	114
1. Čisti prihodki od prodaje iger	100.250.502	82.701.400	91.381.375	91	110
2. Prihodki od najemnin in drugi prihodki	1.786.799	1.450.000	1.788.026	100	123
3. Poslovni prihodki	102.037.301	84.151.400	93.169.401	91	111
4. Poslovni odhodki	97.715.806	81.476.500	87.613.333	90	108
I. Stroški materiala	713.734	704.300	585.648	82	83
II. Stroški storitev	91.937.864	75.803.000	82.474.114	90	109
- Koncesijska dajatev	20.640.832	15.800.000	17.371.686	84	110
- Sklad za dobitke	57.041.900	47.316.500	51.661.891	91	109
- Drugo	14.255.132	12.686.500	13.440.537	94	106
III. Stroški dela	3.196.937	3.100.000	3.054.586	96	99
IV. Odpisi vrednosti	1.347.893	1.760.000	1.419.326	105	81
V. Drugi stroški in rezervacije	519.378	109.200	79.659	15	73
5. Poslovni izid iz poslovanja	4.321.495	2.674.900	5.556.068	129	208
6. Finančni prihodki	1.183.538	600.000	695.588	59	16
7. Finančni odhodki	3.334.896	50.000	2.354.642	71	
8. Drugi prihodki	13.725	8.200	48.217	351	588
9. Drugi odhodki	95.494	70.000	50.902	53	73
10. Poslovni izid pred davki	2.088.368	3.163.100	3.894.329	186	123
11. Davek iz dobička	455.953	537.700	237.272	52	44
12. Čisti poslovni izid obračunskega obdobja	1.632.415	2.625.400	3.657.057	224	139

■ PROMET

V letu 2014 smo realizirali 102,5 milijonov evrov prometa.

■ POSLOVNI PRIHODKI

Septembra 2013 je pričel veljati nov Zakon o davku od srečk. Z njim so vse klasične igre na srečo obdavčene z 10% davčno stopnjo, osnova za obračun davka pa je prodajna cena srečke. Davek od srečk je za družbo v letu 2014 predstavljal dodatno obveznost v višini 9 milijonov evrov.

Čisti prihodki od iger na srečo so tako enaki skupnemu prometu posameznih iger, zmanjšanemu za obveznost davka od srečk in davka od iger na srečo in so za 11,1 milijon evrov nižji od ustvarjenega prometa.

V strukturi poslovnih prihodkov predstavljajo čisti prihodki od prodaje iger 98% delež. V strukturi teh prihodkov predstavljajo prihodki od igre Loto največji, 60% delež, na drugem mestu so prihodki iz naslova igre Eurojackpot (27%). Prihodki od najemnin in drugi prihodki predstavljajo 2% prihodkov družbe, realizirali smo jih v višini 1,8 milijonov evrov.

■ POSLOVNI ODHODKI

Poslovni odhodki so v letu 2014 znašali 87,6 milijonov evrov.

V strukturi poslovnih odhodkov predstavljajo variabilni stroški (sklad za dobitke, koncesijske dajatve, provizije in pogodbene obveznosti do medijev), ki so odvisni od višine vplačil, skupaj 89% delež.

Stroški dela so v primerjavi z letom 2013 nižji za 4%.

Stroški amortizacije so 5% višji kot v letu 2013, in sicer kot posledica investicijskih vlaganj v informacijsko infrastrukturo.

■ FINANČNI PRIHODKI IN ODHODKI

V letu 2014 smo ustvarili finančne prihodke v višini 696 tisoč evrov, kar je za 16% več od planiranih in 41% manj kot v letu 2013. Razlog za nižje finančne prihodke so rekordno nizke obrestne mere za bančne depozite (zaradi zagotavljanja izplačila velikih dobitkov imamo velik del sredstev v depozitih na odpoklic).

V strukturi finančnih prihodkov največji delež predstavljajo prihodki iz naslova prejetih dividend, sledijo obresti na bančne depozite, obresti iz obveznic ter dobiček od prodaje obveznic.

Finančni odhodki so v letu 2014 znašali skupaj 2,35 milijonov evrov. Zaradi Odločbe Banke Slovenije o izrednih ukrepih z dne 16. 12. 2014 in spremembe Zakona o bančništvu je družba dokončno odpisala naložbe iz preteklih let v obveznice z oznako BCE10, BCE11 in BCE12 v skupni vrednosti 2.090.750 evrov.

V letu 2014 je družba oblikovala popravek vrednosti v višini 201.970 evrov za obveznice z oznako SA03. Izdajatelj obveznic, Sava, d.d., je 26. novembra 2014 vložil na sodišče predlog za začetek postopka preventivnega prestrukturiranja finančnih obveznosti.

Dodatne finančne odhodke v višini 43 tisoč evrov predstavljajo obresti na dolgoročno posojila za nakup Doma starejših občanov Horjul, ki smo jih ob koncu leta 2014 v celoti poplačali.

■ POSLOVNI IZID IZ POSLOVANJA

Poslovni izid iz poslovanja smo realizirali v višini 5,5 milijonov evrov, kar je 29% več kot v letu 2013.

■ POSLOVNI IZID PRED DAVKI

Poslovni izid pred davki smo realizirali v višini 3,9 milijonov evrov, kar je 86% več kot v letu 2013.

■ ČISTI POSLOVNI IZID

Čisti poslovni izid obračunskega obdobja smo realizirali v višini 3,6 milijonov evrov, kar je 2,2 krat več kot v letu 2013.

■ DAJATVE

Dobitki

Skupno smo izplačali za 97,5 milijonov evrov dobitkov, od tega sta znašala dva glavna dobitka Jackpot kar 49 milijonov evrov. Izplačali smo jih skupaj z našimi evropskimi partnerji v igri Eurojackpot.

Koncesijske dajatve

Koncesijske dajatve od prirejanja klasičnih iger na srečo v celoti prejmeta Fundacija za financiranje invalidskih in humanitarnih organizacij (FIHO) in Fundacija za financiranje športnih organizacij (FŠO). Delitev koncesijske dajatve med FIHO in FŠO je odvisna od vrste klasične igre na srečo, znesek pa od uspešnosti prirejanja posamezne igre.

Koncesijske dajatve Loterije Slovenije predstavljajo v obdobju zadnjih petnajstih let skoraj 90% delež v strukturi prejetih sredstev FIHO. V strukturi FŠO predstavljajo koncesijske dajatve Loterije Slovenije približno polovico vseh prejetih sredstev.

V letu 2014 smo v Loteriji Slovenije za obe fundaciji skupaj ustvarili 17,37 milijonov evrov, kar je 10% več od načrtov in 16% manj kot v letu 2013. Zaradi uvedbe novega davka od srečk je bila namreč osnova za obračun koncesijskih dajatev v letu 2014 drugačna kot v preteklosti: promet, zmanjšan za 10% davek od srečk (v višini 9 milijonov evrov) ter zmanjšan za izplačane dobitke. V primeru, da bi bila osnova za koncesijske dajatve enaka kot pred uvedbo davka od srečk (promet, zmanjšan za izplačane dobitke), bi bile koncesijske dajatve v letu 2014 višje za približno 1,8 milijonov evrov.

FIHO je prejela 13,84 milijonov evrov oziroma 80% vseh koncesijskih dajatev, FŠO pa 3,53 milijonov evrov oziroma 20% vseh koncesijskih dajatev. K doseženi višini koncesijskih dajatev je v največji meri prispevala igra Loto z 10,6 milijoni evrov (61%), na drugem mestu pa je igra Eurojackpot s 5,7 milijoni evrov (33%).

Davki

Iz naslova prirejanja iger na srečo plačuje družba 5% davek od iger na srečo in od leta 2013 dalje tudi 10% davek od srečk. Oba davka v celoti pripadata proračunu Republike Slovenije, ki je iz tega naslova v letu 2014 prejel 11,1 milijon evrov.

V skladu z Zakonom o davku na dobitke pri klasičnih igrah na srečo se ob izplačilu dobitka, višjega od 300 evrov, odšteje 15% davek, ki ga plača dobitnik, prejme pa občina stalnega prebivališča dobitnika. V letu 2014 so občine iz tega naslova prejele 10,5 milijonov evrov, kar je štirikrat več kot v letu 2013.

Iz naslova dobitkov, koncesijskih dajatev in davkov so v letu 2014 udeleženci v igrah Loterije Slovenije, obe fundaciji, država in slovenske občine prejele skupno kar 136,5 milijonov evrov.

■ BILANCA STANJA

Sredstva

Sredstva družbe Loterija Slovenije so na dan 31. decembra 2014 znašala 36 milijonov evrov in so se v primerjavi s stanjem na dan 31. decembra 2013 zmanjšala za 56 %. Razlog je v tem, da smo imeli konec leta 2013 na računu denar za izplačilo glavnega dobitka v igri Eurojackpot, v višini 21 milijonov evrov. Le-ta je bil vplačan v Sloveniji decembra 2013, izplačali pa smo ga v letu 2014. V strukturi sredstev predstavljajo dolgoročna sredstva 63 %, kratkoročna sredstva pa 37 %. V letu 2013 je znašal delež dolgoročnih sredstev 43 % in kratkoročnih 57 %. Tudi ta sprememba je posledica omenjenega izplačila glavnega dobitka.

Kapital in obveznosti

Dolgoročne in kratkoročne obveznosti so se v letu 2014 zmanjšale v primerjavi z letom 2013 zaradi izplačila glavnega dobitka v igri Eurojackpot in odplačil posojil.

10 NAČRTI IN NAPOVEDI

Napovedi gospodarskih gibanj slovenskega gospodarstva za leto 2015 so nekoliko boljše kot v preteklih letih, a še vedno niso optimistične. Najvišjo rast BDP napoveduje Urad za makroekonomske analize in razvoj, medtem ko so napovedi GZS in Banke Slovenije, predvsem pa napovedi tujih institucij, bolj pesimistične.

Napovedi gibanj potrošnje so še slabše. Trženjski monitor navaja, da vpliv recesije na vsakdanje življenje čuti kar 80 % Slovencev, samo zase govori tudi dejstvo, da so v letu 2014 potrošniki za nakupe namenili 56 % manj sredstev kot prej. Informacije iz naše prodajne mreže navedeno potrjujejo, zato tudi v letu 2015 na tem področju bistvenega izboljšanja ne pričakujemo.

Ker kupci zneska sredstev za igre v danih okoliščinah niso pripravljeni povečevati, bodo naše trženjske aktivnosti v prihodnjem letu še vedno osredotočene na ustvarjanje novih nakupnih priložnosti, ki obetajo dodaten promet in omogočajo stabilnejše poslovanje. Usmerili se bomo predvsem v razvoj novih in prenovno obstoječih iger, v razvoj storitev in prodajnih poti in aktivno celostno upravljanje tržnih znamk.

Posebno pozornost bomo namenili nadzoru nad stroški poslovanja ter upravljanju s tveganji na vseh ravneh. V skladu s standardoma ISO 27001:2005 in WLA-SCS:2012 bomo zmanjševali poslovna in informacijska tveganja, predvsem z vidika informacijske varnosti, neprekinjenega delovanja in optimizacije procesov. Finančna politika in upravljanje s sredstvi družbe bodo konzervativni, s čim manjšimi tveganji.

Pomemben bo razvoj sodelavcev, predvsem v vidiku sodelovanja v skladu z našimi vrednotami, ki podpirajo poslovno strategijo in doseganje zastavljenih letnih in strateških ciljev.



C RAČUNOVODSKO POROČILO

C RAČUNOVODSKO POROČILO

1 RAČUNOVODSKI IZKAZI

1.1 BILANCA STANJA

V evrih	31. 12. 2014	31. 12. 2013
SREDSTVA	36.017.451	64.517.578
DOLGOROČNA SREDSTVA	22.822.229	27.746.668
Neopredmetena sredstva in dolgoročne aktivne časovne razmejitve	981.719	933.164
Opredmetena osnovna sredstva	4.748.882	4.663.041
Naložbene nepremičnine	10.655.444	11.018.524
Dolgoročne finančne naložbe	6.187.936	10.842.765
Dolgoročne poslovne terjatve	163.990	91.121
Odložene terjatve za davek	84.258	198.053
KRATKOROČNA SREDSTVA	12.779.343	36.287.831
Zaloge	22.021	32.857
Kratkoročne finančne naložbe	3.016.044	316.000
Kratkoročne poslovne terjatve	1.079.256	2.320.979
Denarna sredstva	8.662.022	33.617.995
KRATKOROČNE AKTIVNE ČASOVNE RAZMEJITVE	415.879	483.079
Zabilančna evidenca	9.223.603	10.985.078
KAPITAL IN OBVEZNOSTI	36.017.451	64.517.578
Kapital	24.098.820	23.397.802
Osnovni kapital	3.099.649	3.099.649
Kapitalske rezerve	4.751.941	4.751.941
Rezerve iz dobička	11.982.694	11.982.694
Presežek iz prevrednotenja	-4.988	-391.549
Preneseni čisti poslovni izid	612.467	2.322.652
Čisti poslovni izid poslovnega leta	3.657.057	1.632.415
REZERVACIJE IN DOLGOROČNE PASIVNE ČASOVNE RAZMEJITVE	287.603	1.698.140
Rezervacije	272.603	1.683.140
Dolgoročne pasivne časovne razmejitve	15.000	15.000
DOLGOROČNE OBVEZNOSTI	51.904	1.594.216
Dolgoročne finančne obveznosti	0	1.484.408
Dolgoročne poslovne obveznosti	51.904	109.808
KRATKOROČNE OBVEZNOSTI	11.526.114	37.812.955
Kratkoročne finančne obveznosti	1.331	313.082
Kratkoročne poslovne obveznosti	11.524.783	37.499.873
KRATKOROČNE PASIVNE ČASOVNE RAZMEJITVE	53.010	14.465
Zabilančna evidenca	9.223.603	10.985.078

1.2 IZKAZ POSLOVNEGA IZIDA

V evrih	2014	2013
Prihodki od prodaje	92.927.613	101.861.006
Drugi poslovni prihodki	241.788	176.295
Kosmati donos iz poslovanja	93.169.401	102.037.301
Stroški blaga, materiala in storitev	-83.059.762	-92.651.598
Stroški dela	-3.054.586	-3.196.937
Odpisi vrednosti	-1.419.326	-1.347.893
Drugi poslovni odhodki	-79.659	-519.378
Poslovni izid iz poslovanja	5.556.068	4.321.495
Finančni prihodki	695.588	1.183.538
Finančni odhodki	-2.354.642	-3.334.896
Neto finančni odhodki	-1.659.054	-2.151.358
Drugi prihodki	48.217	13.725
Drugi odhodki	-50.902	-95.494
Poslovni izid pred davki	3.894.329	2.088.368
Davek iz dobička	-202.653	0
Odloženi davki	-34.619	-455.953
Poslovni izid obračunskega obdobja	3.657.057	1.632.415

1.3 IZKAZ DRUGEGA VSEOBSEGAJOČEGA DONOSA

V evrih	2014	2013
Čisti poslovni izid obračunskega obdobja	3.657.057	1.632.415
Spremembe presežka iz prevrednotenja finančnih sredstev, razpoložljivih za prodajo	446.433	-205.268
Druge sestavine vseobsegajočega donosa	-59.872	0
Celotni vseobsegajoči donos obračunskega obdobja	4.043.618	1.427.147

1.4 IZKAZ DENARNIH TOKOV

V evrih	2014	2013
A. DENARNI TOKOVI PRI POSLOVANJU		
a) Postavke izkaza poslovnega izida	6.497.233	5.407.520
Poslovni prihodki (razen za prevrednotenje) in finančni prihodki iz poslovnih terjatev	92.975.879	101.878.520
Poslovni odhodki brez amortizacije (razen za prevrednotenje) in finančni odhodki iz poslovnih obveznosti	-86.241.374	-96.015.046
Davki iz dobička in drugi davki, ki niso zajeti v poslovnih odhodkih	-237.272	-455.954
b) Spremembe čistih obratnih sredstev (in časovnih razmejitev, rezervacij ter odloženih terjatev in obveznosti za davek) poslovnih postavk bilance stanja	-25.796.029	25.568.100
Začetne manj končne poslovne terjatve	1.210.002	-1.104.730
Začetne manj končne aktivne časovne razmejitve	67.200	-84.407
Začetne manj končne odložene terjatve za davek	84.187	456.192
Začetne manj končne zaloge	10.835	-9.764
Končni manj začetni poslovni dolgovi	-25.896.086	26.865.700
Končne manj začetne pasivne časovne razmejitve	-1.272.167	-554.891
c) Prebitek prejemkov pri poslovanju ali prebitek izdatkov pri poslovanju (a+b)	-19.298.796	30.975.620
B. DENARNI TOKOVI PRI NALOŽBENJU		
a) Prejemki pri naložbenju	7.376.745	18.349.408
Prejemki od dobljenih obresti in deležev v dobičku drugih, ki se nanašajo na naložbenje	650.744	1.137.130
Prejemki od odtujitve neopredmetenih sredstev	0	0
Prejemki od odtujitve opredmetenih osnovnih sredstev	138.880	53.464
Prejemki od odtujitve naložbenih nepremičnin	3.190	0
Prejemki od odtujitve dolgoročnih finančnih naložb	5.207.557	7.084.553
Prejemki od odtujitve kratkoročnih finančnih naložb	1.376.374	10.074.261
b) Izdatki pri naložbenju	-7.833.447	-12.699.493
Izdatki za pridobitev neopredmetenih sredstev	-263.805	-455.346
Izdatki za pridobitev opredmetenih osnovnih sredstev	-1.123.816	-1.282.794
Izdatki za pridobitev naložbenih nepremičnin	0	-166.027
Izdatki za pridobitev dolgoročnih finančnih naložb	-2.332.185	-7.301.065
Izdatki za pridobitev kratkoročnih finančnih naložb	-4.113.641	-3.494.261
c) Prebitek prejemkov pri naložbenju ali prebitek izdatkov pri naložbenju (a+b)	-456.702	5.649.915
C. DENARNI TOKOVI PRI FINANCIRANJU		
a) Prejemki pri financiranju	3.342.600	0
Prejemki od povečanja kratkoročnih finančnih obveznosti	3.342.600	0
a) Izdatki pri financiranju	-8.543.075	-8.465.587
Izdatki za dane obresti, ki se nanašajo na financiranje	-61.716	-51.787
Izdatki za odplačila dolgoročnih finančnih obveznosti	-1.484.408	-312.201
Izdatki za odplačila kratkoročnih finančnih obveznosti	-3.654.801	0
Izdatki za izplačila dividend in drugih deležev v dobičku	-3.342.150	-8.101.599
c) Prebitek prejemkov pri financiranju ali prebitek izdatkov pri financiranju (a+b)	-5.200.475	-8.465.587
Č. KONČNO STANJE DENARNIH SREDSTEV	8.662.022	33.617.995
x) Denarni izid v obdobju (seštevek prebitkov Ac, Bc in Cc)	-24.955.973	28.159.948
y) Začetno stanje denarnih sredstev	33.617.995	5.458.047

1.5 IZKAZ GIBANJA KAPITALA

Leto 2013

V evrih

	Osnovni kapital	Kapitalske rezerve	Zakonske rezerve	Druge rezerve iz dobička	Presežek iz prevrednotenja	Preneseni čisti dobiček	Čisti dobiček poslovnega leta	Skupaj kapital
Stanje 31.12. 2012	3.099.649	4.751.941	309.965	11.672.729	-186.281	5.468.775	3.571.151	28.687.929
Prilagoditve za nazaj						-174.674		-174.674
Stanje 1. 1. 2013	3.099.649	4.751.941	309.965	11.672.729	-186.281	5.294.101	3.571.151	28.513.255
Spremembe lastniškega kapitala	o	o	o	o	o	-6.542.600	o	6.542.600
Izplačilo dividend						-6.542.600		-6.542.600
Celotni vseobsegajoči donos	o	o	o	o	-205.268	o	1.632.415	1.427.147
Vnos čistega poslovnega izida							1.632.415	1.632.415
Sprememba presežka iz prevrednotenja finančnih naložb					-205.268			-205.268
Spremembe v kapitalu	o	o	o	o	o	3.571.151	-3.571.151	o
Razporeditev preostalega dela čistega dobička primerjalnega obdobja na druge sestavine kapitala						3.571.151	-3.571.151	o
Stanje 31.12. 2013	3.099.649	4.751.941	309.965	11.672.729	-391.549	2.322.652	1.632.415	23.397.802
Bilančni dobiček						2.322.652	1.632.415	3.955.067

Leto 2014

V evrih

	Osnovni kapital	Kapitalske rezerve	Zakonske rezerve	Druge rezerve iz dobička	Presežek iz prevrednotenja	Preneseni čisti dobiček	Čisti dobiček poslovnega leta	Skupaj kapital
Stanje 31.12. 2013	3.099.649	4.751.941	309.965	11.672.729	-391.549	2.322.652	1.632.415	23.397.80
Prilagoditve za nazaj								
Stanje 1. 1. 2014	3.099.649	4.751.941	309.965	11.672.729	-391.549	2.322.652	1.632.415	23.397.80
Spremembe lastniškega kapitala	o	o	o	o	o	-3.342.600	o	-3.342.600
Izplačilo dividend						-3.342.600		-3.342.600
Celotni vseobsegajoči donos	o	o	o	o	386.561	o	3.657.057	4.043.618
Vnos čistega poslovnega izida							3.657.057	3.657.057
Sprememba presežka iz prevrednotenja finančnih naložb						446.433		446.433
Aktuarski dobički (zaslužki zaposlenecv)							-59.872	-59.872
Spremembe v kapitalu	o	o	o	o	o	1.632.415	-1.632.415	o
Razporeditev preostalega dela čistega dobička primerjalnega obdobja na druge sestavine kapitala						1.632.415	-1.632.415	o
Stanje 31.12. 2014	3.099.649	4.751.941	309.965	11.672.729	-4.988	612.467	3.657.057	24.098.820
Bilančni dobiček							612.467	3.657.057

Uporabnikom povzetka letnega poročila
LOTERIJE SLOVENIJE, d.d. za leto 2014

POROČILO NEODVISNEGA REVIZORJA O POVZETKIH RAČUNOVODSKIH IZKAZOV

Priloženi povzetki računovodskih izkazov, ki vključujejo bilanco stanja na dan 31.12.2014, izkaz poslovnega izida, izkaz gibanja kapitala in izkaz denarnih tokov za poslovno leto, ki se je končalo 31.12.2014, izhajajo iz revidiranih računovodskih izkazov družbe LOTERIJA SLOVENIJE, d.d. za leto, ki se je končalo 31. decembra 2014. V našem poročilu z dne 07.04.2015 smo o teh računovodskih izkazih izrazili neprilagojeno revizijsko mnenje.

Povzetki računovodskih izkazov ne vsebujejo pojasnil in razkritij k predstavljenim računovodskim izkazom. Povzetki računovodskih izkazov niso nadomestilo za branje revidiranih računovodskih izkazov družbe LOTERIJA SLOVENIJE, d.d. za poslovno leto 2014.

Odgovornost poslovodstva za povzetke revidiranih računovodskih izkazov

Poslovodstvo je odgovorno za pripravo povzetkov revidiranih računovodskih izkazov, kot povzetki revidiranih računovodskih izkazov so predstavljeni revidirani računovodski izkazi brez pojasnil in razkritij k le-tem.

Revizorjeva odgovornost

Naša odgovornost je izraziti mnenje o povzetkih računovodskih izkazov na podlagi naših postopkov, ki so bili opravljeni v skladu z Mednarodnim standardom revidiranja (MSR) 810 – Posli poročanja o povzetkih računovodskih izkazov.

Mnenje

Po našem mnenju so povzetki računovodskih izkazov, ki izhajajo iz revidiranih računovodskih izkazov družbe LOTERIJA SLOVENIJE, d.d. za leto, ki se je končalo 31.12.2014, v vseh pomembnih pogledih skladni s temi računovodskimi izkazi upoštevajoč usmeritev družbe o pripravi povzetkov računovodskih izkazov, kot je opisana v drugem odstavku tega poročila.

Poslovno poročilo je skladno s povzetki računovodskih izkazov.

Ljubljana, 07.04.2015



UHY Revizija in svetovanje d.o.o.

Dragan Martinović
Pooblaščen revizor

KOLOFON

Loterija Slovenije, d. d.

Gerbičeva ulica 99

1000 Ljubljana, Slovenija

www.loterija.si

www.eloterija.si



Sreča za vse